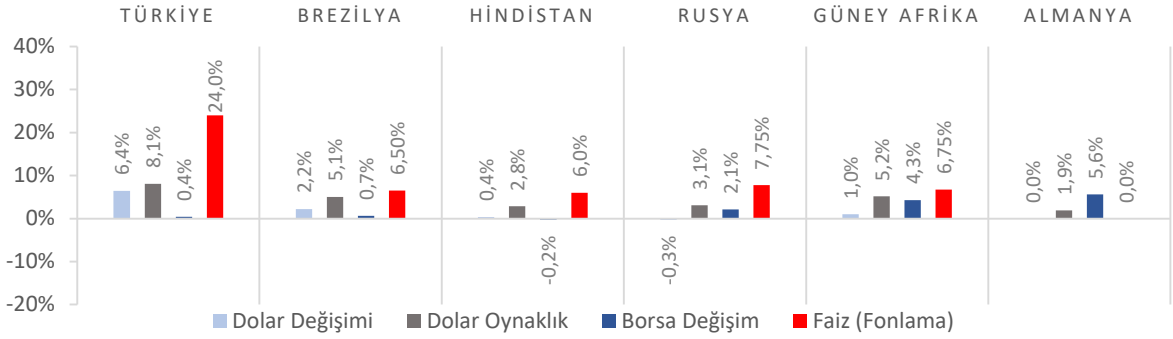


Dünya Piyasaları Son 4 Hafta



Tüketici Fiyat Endeksi Değişimi

Nisan 2019 (Yıllık)

%19,50

Nisan 2018: %10,85

Yurt İçi Üretici Fiyat Endeksi Değişimi

Nisan 2019 (Yıllık)

%30,12

Nisan 2018: %16,37

Ekonomik Güven Endeksi

Nisan 2019

84,7

Nisan 2018: 99,9

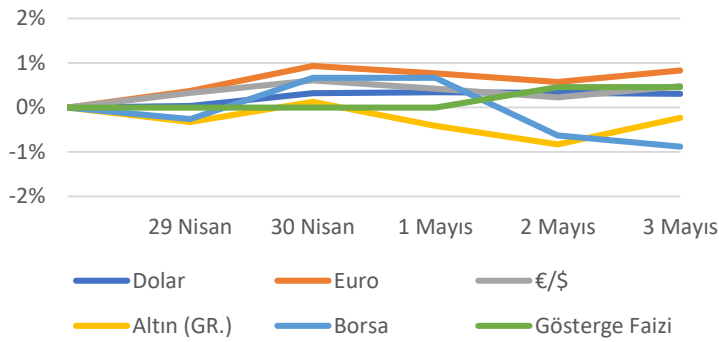
Türkiye'ye Gelen Ziyaretçi Sayısı (Milyon Kişi)

2019 – 1. Çeyrek

6,6

2018 – 1. Çeyrek: 6,1

Türkiye Piyasaları-Haftalık Değişim



Tüketici Fiyat Endeksi Değişimi

Nisan 2019 (Aylık)

%1,69

Mart 2019: %1,03

Yurt İçi Üretici Fiyat Endeksi Değişimi

Nisan 2019 (Aylık)

%2,98

Mart 2019: %1,58

PMI Endeksi

Nisan 2019

46,8

Nisan 2018: 48,9

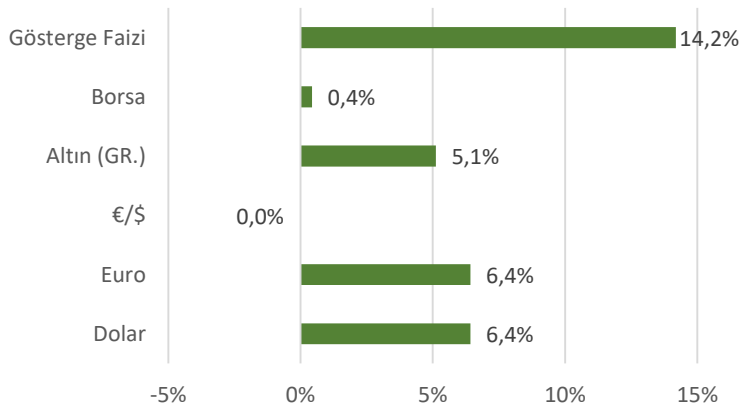
Turizm Geliri (Milyar \$)

2019 – 1. Çeyrek

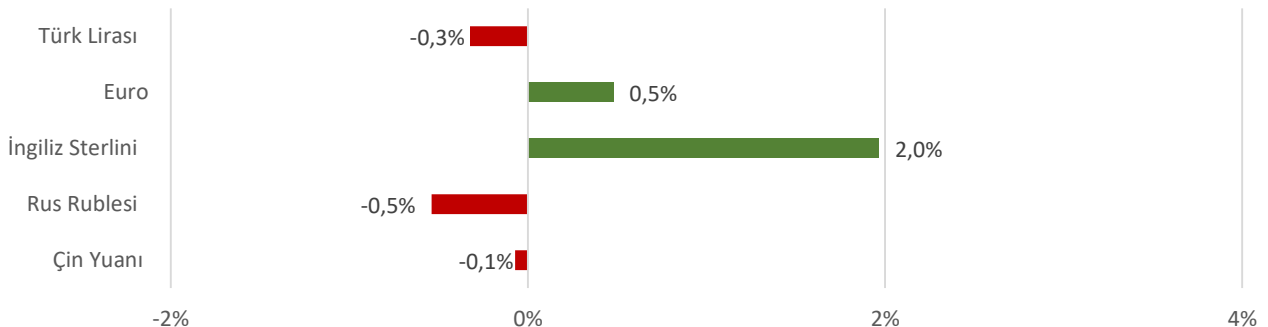
4,6

2018 – 1. Çeyrek: 4,4

Türkiye Piyasaları-Son 4 Haftalık Değişim



Para Birimlerinin ABD Doları'na Karşı Haftalık Değişimi



Ekonomide bu hafta ne oldu?

Türkiye’de enflasyon verilerinin öne çıktığı haftada, yurt dışı gelişmelerden ise Fed’in belirlediği politika faizi oranı konuşuldu.

Yurt İçi Gelişmeler

- Nisan ayında Ekonomik Güven Endeksi, bir önceki aya göre %3,4 artarak 84,7 düzeyinde gerçekleşti. Ekonomik Güven Endeksi’nin artmasında tüketici, reel kesim ve hizmet sektörü güven endekslerindeki artış etkili oldu.
- Mart ayında ihracat geçen yılın aynı ayına göre %0,4 azalarak 15,5 milyar \$, ithalat %17,8 oranında azalarak 17,6 milyar \$ seviyesinde gerçekleşti. Dış ticaret açığı bu dönemde %63,7 gerileyerek 2,1 milyar \$ oldu.
- Tüketici Fiyat Endeksi (TÜFE), Nisan ayında bir önceki aya göre %1,69 artış gösterdi. Aylık en yüksek artış %6,77 ile alkollü içecekler ve tütün grubunda gerçekleşirken, aylık düşüş gösteren tek grup %0,30 ile haberleşme oldu. TÜFE, geçen yılın aynı ayına göre ise %19,50 arttı.
- Yurt içi üretici fiyat endeksi (Yİ-ÜFE), Nisan ayında bir önceki aya göre %2,98, geçen yılın aynı ayına göre %30,12 arttı.
- Türkiye Cumhuriyet Merkez Bankası (TCMB), yılın ikinci Enflasyon Raporu’nu yayınladı. 2019 yılsonu enflasyon oranının %14,6 olacağını tahmin eden TCMB, 2020 yılsonu enflasyon tahminini %8,2 olarak belirledi.
- Mart ayında 47,2 olan İmalat Satın Alma Yöneticileri Endeksi (PMI), Nisan ayında 46,8 seviyesinde gerçekleşti. Endeks eşik değer olan 50’nin altında kalarak imalat sektörünün faaliyet koşullarında yavaşlamanın sürdüğünü gösterdi.

Yurt Dışı Gelişmeler

- ABD Merkez Bankası (Fed), politika faizini beklentiler doğrultusunda %2,25-2,50 aralığında bıraktı.
- ABD’de Mart ayında kişisel tüketim harcamaları bir önceki aya göre %0,9 arttı.
- ABD’de Nisan ayında işsizlik oranı %3,6 olarak beklentilerin altında gerçekleşti.
- Mart ayında ABD’de fabrika siparişleri bir önceki aya göre %1,9 artış kaydetti.
- ABD’de Nisan ayında ISM İmalat Satın Alma Müdürleri Endeksi (PMI) 52,8 ile beklentilerin altında gerçekleşti.
- Çin’de Nisan ayında imalat PMI 50,1 ile beklentilerin altında kalırken, imalat dışı PMI verisi de önceki aya göre gerileyerek 54,3 olarak gerçekleşti.
- Euro Alanı, 2019 yılının ilk çeyreğinde %0,4 büyüme gösterdi.
- İngiltere Merkez Bankası (BoE), politika faizini %0,75 seviyesinde sabit bıraktı. Ayrıca BoE, 2019 yılı büyüme beklentisini %1,2’den %1,5’e çıkardığını açıkladı.
- İngiltere’de Nisan ayında imalat PMI 53,1 ile beklentilerin gerisinde kaldı. Aynı dönemde hizmet PMI 50,4 olarak gerçekleşti.
- Almanya’da Nisan ayında işsizlik oranı %4,9 olarak gerçekleşti.

06	07	08	09	10	11	12
Mayıs 2019 Pazartesi	Mayıs 2019 Salı	Mayıs 2019 Çarşamba	Mayıs 2019 Perşembe	Mayıs 2019 Cuma	Mayıs 2019 Cumartesi	Mayıs 2019 Pazar
	Konaklama İstatistikleri Açıklanacak				Dış Ticaret Endeksleri Açıklanacak	